


Le jeu du dictionnaire


[diksjɔnɛʁ]



Règles du jeu

1. Commence par trouver un mot, dans **Les soucoupes de la Péninsule** que tu ne connais pas ou que tu n'utilises pas très souvent.
2. Sur l'autocollant qui se trouve dans le coin supérieur droit de cette page, indique la lettre avec laquelle ton mot commence.
3. En dessous, sur le bout de papier retenu par un trombone, écris ton mot en lettres majuscules.
4. Ensuite, indique dans quel chapitre et à quelle page tu as trouvé ton mot. Sur le bout de papier tout déchiré, qui semble broché à la page, écris la phrase (au complet) dont ton mot faisait partie.
5. Maintenant, la partie la plus difficile... et la partie favorite d'Ania. Sur le carton qui semble être plié, rédige une définition du mot en question. Ne te contentes pas de recopier la définition du dictionnaire, essaie de l'écrire comme si tu devais expliquer ce mot à un ami, dans tes mots.
6. Et, pour terminer, fais un dessin de ce que ce mot représente pour toi ou, s'il s'agit de quelque chose de trop abstrait, illustre simplement quelque chose qui s'y rapporte.

En assemblant, par ordre alphabétique, toutes les pages de la classe ensemble, vous aurez un dictionnaire des mots nouveaux trouvés dans **Les soucoupes de la Péninsule**.

Le mot que j'ai choisi commence par la lettre: 

Le mot que j'ai choisi est: 

J'ai trouvé ce mot au chapitre , à la page .

Voici la phrase dans laquelle ce mot figure :

Voici (dans mes mots) la définition de ce mot :

Voici un dessin de ce mot, ou de quelque chose qui s'y rapporte

Réalisé par :

